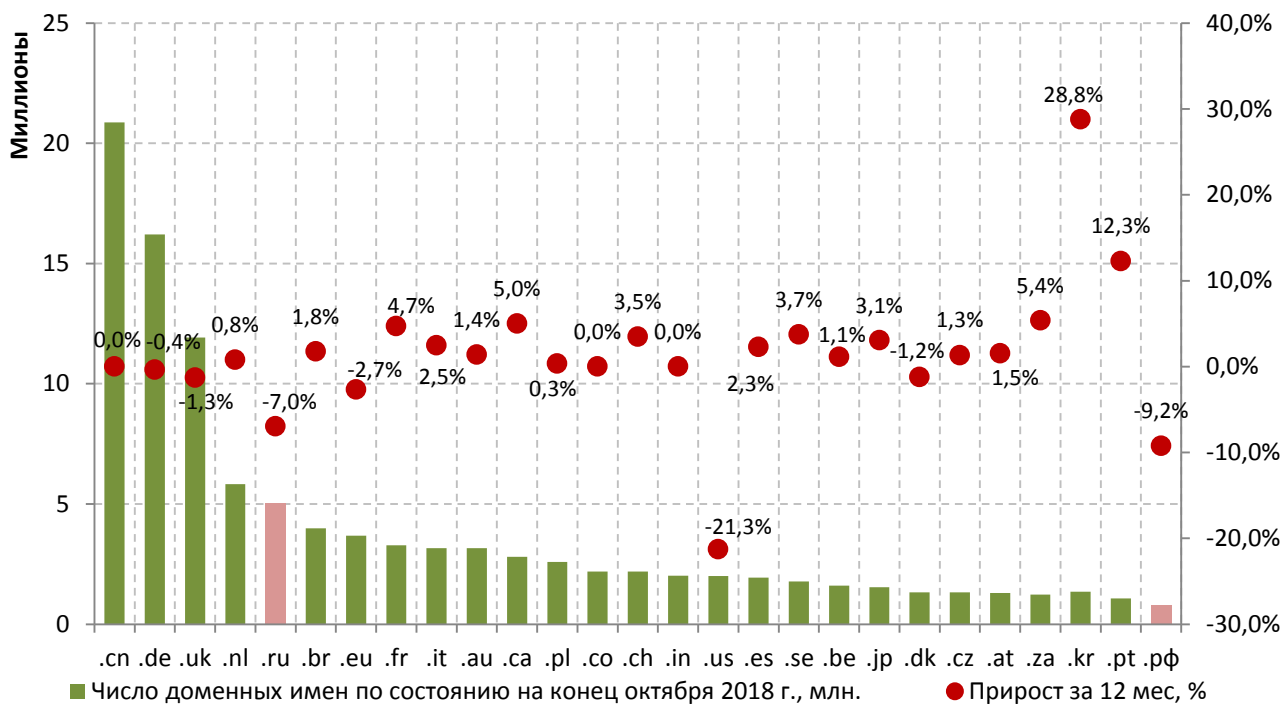


## Крупнейшие ccTLDs (более 1 млн. имен)

по итогам октября 2018 года

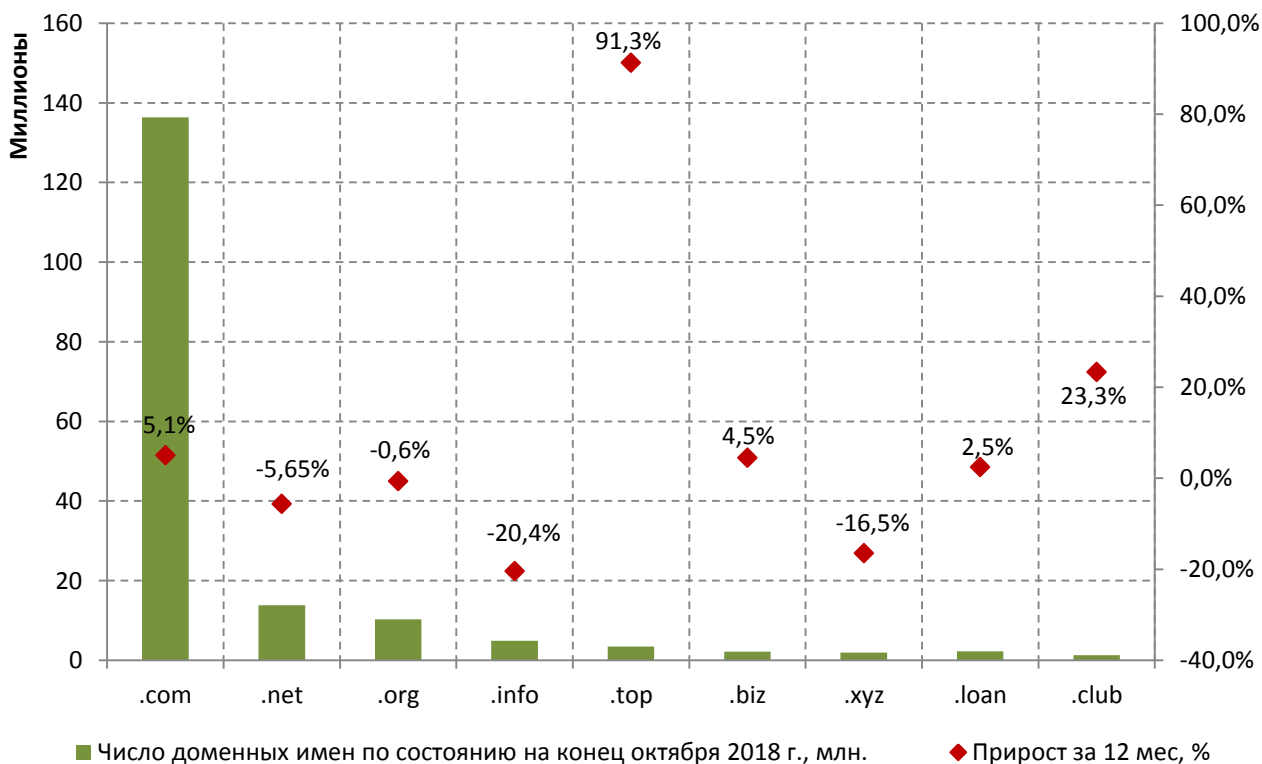


\*Количество доменных имен в домене Китая (.cn) приведено по итогам февраля 2017 г., в домене Индии (.in) - по итогам июня 2017г.

\*\*В домене .РФ пока зарегистрировано менее 1 млн. имен – по итогам октября 2018 г. в нем насчитывалось 811 499 доменных имени.

## Крупнейшие gTLDs (более 1 млн. имен)

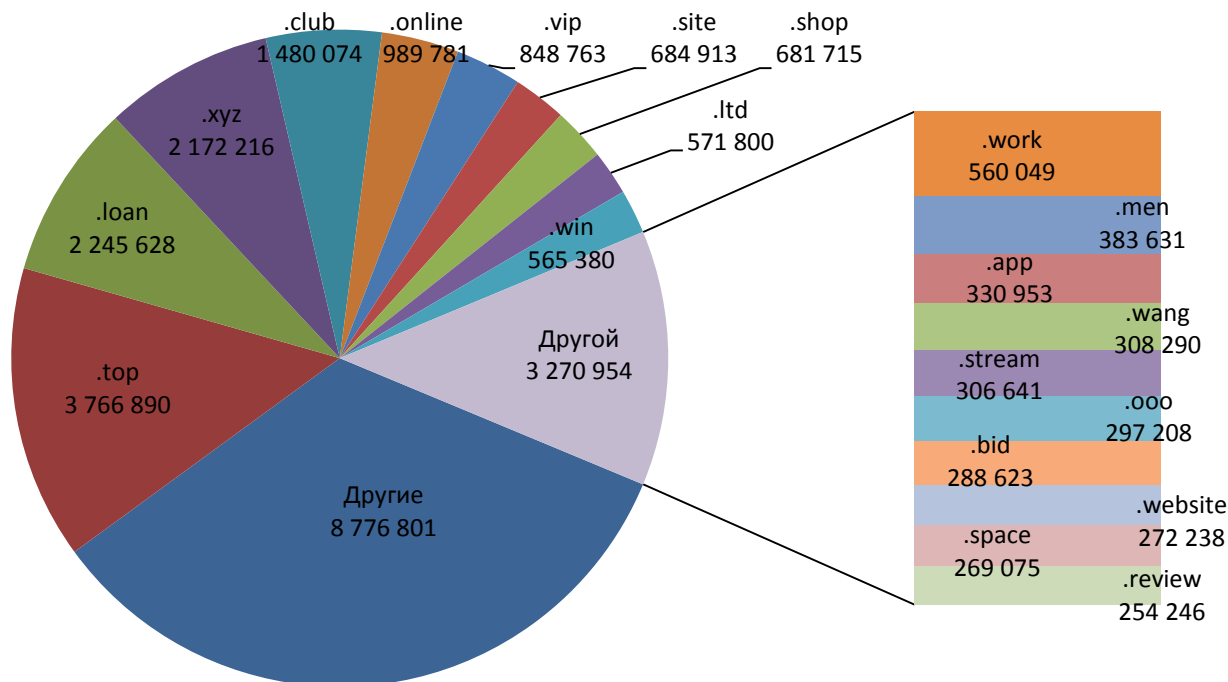
по итогам октября 2018 года



\*На диаграмме представлена информация о количестве делегированных доменов

Источник: [centr.org](http://centr.org)

## Топ-20 new gTLDs по итогам октября 2018 года

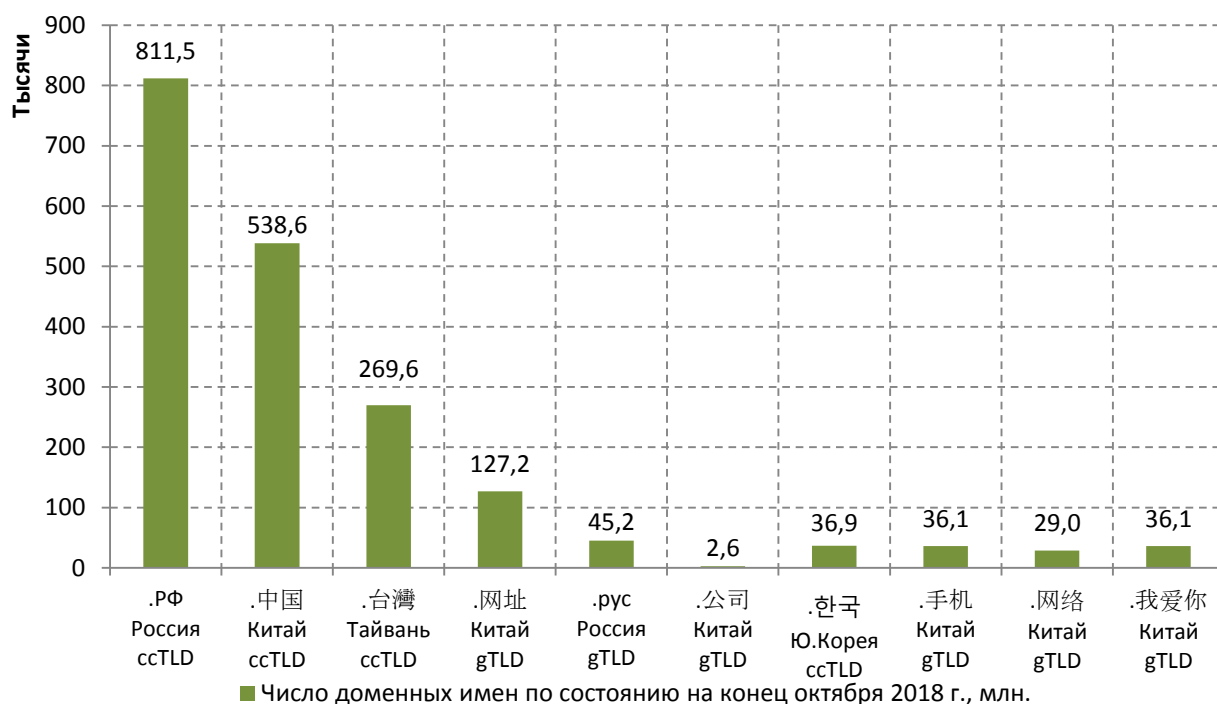


\*.网址(xn--ses554g) – “web address” in Chinese

По итогам октября 2018 года в новых доменах верхнего уровня насчитывалось 26,06 млн. доменных имен. На 1 месте упрочил свое лидерство домен .top с 3,77 млн. имен, на втором месте домен .loan с 2,25 млн. имен, на третьем месте домен .xyz с 2,17 млн. имен.

Источник: [ntldstats.com](http://ntldstats.com)

## Топ-10 IDN верхнего уровня по итогам октября 2018 года



\*Количество доменных имен в доменах .台灣 Тайвань и .한국 Ю.Корея приведено по данным на конец декабря 2016 г., .中国 Китай приведено по данным на конец февраля 2017 г.

Источники: сайты регистратур, [ntldstats.com](http://ntldstats.com)